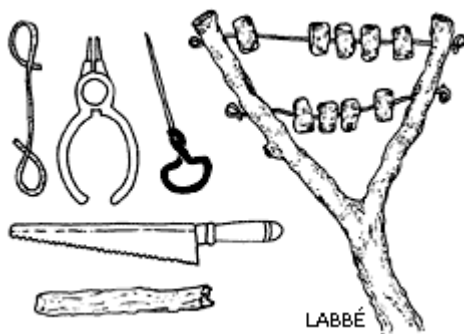


Zauberrassel

Die Esche war schon bei den keltischen Druiden etwas besonders. Sie hatten nämlich eine Art Zauberstab, der aus Eschenholz geschnitzt wurde. Druiden waren seltsame Leute, denn sie besaßen ein geheimnisvolles Wissen, das sie nur mündlich an ihre Schüler weitergaben. Sie waren als Heilkundige, Priester und Richter sehr angesehen. Aber das kennst du ja bestimmt von Asterix und Obelix. Da taucht der Druiden Miraculix immer wieder auf und bringt die Römer mit Schlaueit und Zaubertränken zur Verzweiflung. Meine Zauberrassel aus Eschenholz hätte Miraculix dabei sicher gute Dienste geleistet. Wenn du einige Äste aus dem Wald mit nach Hause bringst, kannst du dir ein wohlklingendes Musikinstrument bauen.



Bohre vier Löcher in eine Astgabel. Von dem zweiten Ast sägst du ca. 10 Scheiben. Die Scheiben bohrst du mit einem Handbohrer in der Mitte auf und fädelst die Klangscheiben auf zwei Drähte. Jetzt bohrst du vier Löcher in die Astgabel und ziehst durch diese die Drähte fest.

Nuss-Kastagnetten

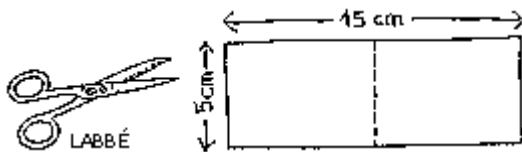
Olé, hier kommt Stimmung auf!! Diese Kastagnetten sind nicht aus Spanien, aber sie klappern mindestens genauso gut wie echte.



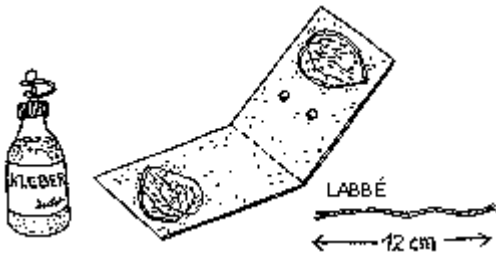
Du brauchst: zwei halbe Walnusschalen, Pappe, Schere, Wollfaden, Klebstoff



Schneide aus der Pappe einen Streifen mit den Maßen 15 x 5 cm. Knicke den Streifen in der Mitte.

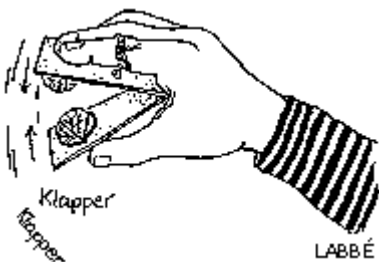


Klebe die halben Nusschalen auf die Pappe. Steche in die eine Hälfte der Pappe 2 Löcher für die Fingerschleufe.



Ziehe den Faden durch die Löcher, verknote sie zu einer Schleufe und stecke den Finger hindurch.

Klapperdiklapp!

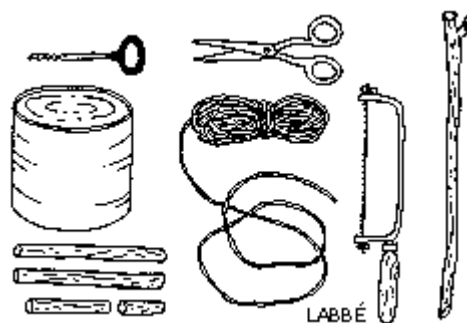


Bassgeige

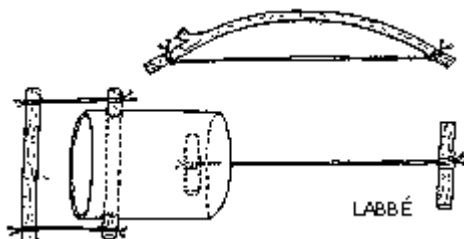
Man kann nicht gerade behaupten, dass meine Bassgeige zur besinnlichen Stimmung beiträgt, dafür aber mit Sicherheit zur guten Laune. Der Ton verändert sich mit dem Spannen und Lockern der Saite, und es ertönt eine Mischung aus Schauermusik und Katzenjammer.....



Du brauchst: große leere Konservendose ohne scharfe Kanten, Rundstab (ca. 50 cm lang) stabile Kordel und Nylonfaden, kleine Säge, Handbohrer, Schere, biegsamen Ast



Zersäge das Rundholz in 4 Stücke, 2 davon müssen breiter als die Dose sein. Bohre ein Loch in den Dosenboden, ziehe den Nylonfaden hindurch und knote ein kleines Stück Rundholz an das Ende des Fadens in der Dose. An das andere Ende kommt ein Stück Rundholz als Griff. Für die Fußhalterung müssen 2 gegenüberliegende Löcher in die Dose gebohrt werden, dabei muss dir jemand helfen. Stecke ein breites Rundholz durch die Öffnungen und befestige das zweite breite Rundholz als Fußhalterung.



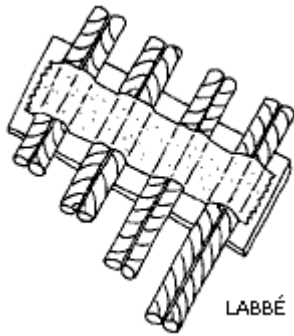
Zum Streichen der Saite brauchst du einen Bogen. Säge eine kleine Kerbe an beide Enden des Astes und verknote die Kordel so fest an den Kerben, dass der Ast sich biegt.

Panflöte

In Südamerika machen sich die Indianer prima Flöten aus einfachen Bambusröhren. Man nennt diese Flöten Panflöte. Du kannst dir selbst eine basteln.

Dazu brauchst du: 8 dicke Strohhalme ohne Biegehals, Klebefilm, 20 cm langes Stück festen Karton

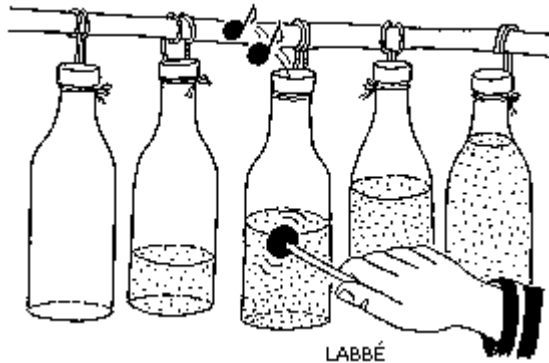
Schneide die Strohhalme in unterschiedlichen Längen zu und klebe sie mit dem Klebefilm auf den Kartonstreifen. Lege deinen Mund so an die Strohhalme, dass du über die Öffnungen blasen kannst.



Du bringst die Luft in den Halmen zum Schwingen, wenn du über die unterschiedlich langen Halme bläst. Du wirst bemerken, dass die kürzeren Halme höhere Töne als die langen Halme erzeugen. Woran das liegt? Es liegt daran, dass die Luft in den kurzen Halmen stärker vibriert, weil sie weniger Energie zum Durchqueren der Halme braucht. Je stärker die Luft vibriert, desto höher der Ton, der erzeugt wird. Kannst du schon ein kleines Lied spielen?

Wassermusik

Aus 8 etwa gleichgroßen Flaschen kannst du eine prima Flaschenorgel herstellen. Fülle die Flasche verschieden hoch mit Wasser und hänge sie mit einer stabilen Schnur an einem Besenstiel (oder einem Ast) auf.



Mit einem Löffel oder einem selbstgebauten Klöppel (Ästchen mit einer Perle) bringst du die Flaschen zum Klingen. Das hättest du sehen müssen: Ich habe Musik gemacht und Großvater hat wie ein Tanzbär dazu getanzt.....